



SERIE **025L** ■

**PNEUMATIC COUPLINGS**  
PNEUMATISCHE KUPPLUNGEN



DRY-BREAK **LECKARME AUSFÜHRUNG**  
DOUBLE SHUT OFF **BEIDSEITIG ABSPERRBAR**

**Interchangeability - Kompatibilität**  
RECTUS 25KL

**Temperature Range - Temperaturbereich**  
-20°C +100°C (-4°F +212°F)

**Working Pressure - Betriebsdruck**  
0 - 8 bar (0 - 116 PSI)

**Flow capacity - Nennweite**  
NW - 7.4

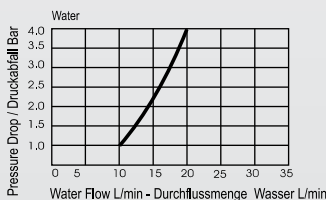
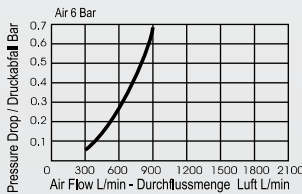
**Option - Optionen**

- K - Chrome plated - verchromt
- KN - Chemical nickel plated
- S - Stainless Steel (S3:AISI 303, S6:AISI 316TI)
- T = NPTF Thread (NPT) -
- V - Viton Seal - Viton Dichtung

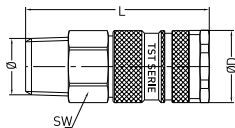
For optional orders please add the symbol of your option end of the order no.  
Bei Optionsbestellungen Kennbuchstabe bitte hinzufügen (Beispiel: 025 RGB 13-K-V)

**Material - Material**

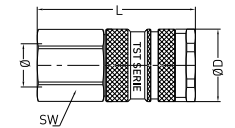
- Coupler Body - Kupplungsgrundkörper : Brass Nickel Plated - Messing vernickelt
- Sleeve - Hülse : Brass Nickel Plated - Messing vernickelt
- Valve - Ventil : Brass Nickel Plated - Messing vernickelt
- Springs - Federn : Stainless Steel - Edelstahl
- Balls - Kugeln : Stainless Steel - Edelstahl
- Seals - Dichtungen : Nitrile (Ni) - NBR (Ni)
- Plug - Nippel : Brass Nickel Plated - Messing vernickelt
- Plug Profile -Stecker Profil : Brass Nickel Plated - Messing vernickelt
- Back Body - Hinterteil : Brass Nickel Plated - Messing vernickelt
- Valve - Ventil : Brass Nickel Plated - Messing vernickelt
- Spring - Federn : AISI 301
- Seal - Dichtungen : Nitrile (Ni) - NBR (Ni)



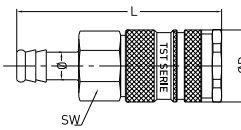
**Couplers and Plugs**  
Kupplungen und Nippel



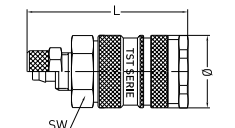
Male Thread Coupling  
Kupplung mit Aussengewinde



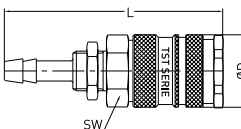
Female Thread Coupling  
Kupplung mit Innengewinde



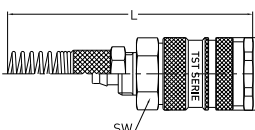
Standard Hose Barb Coupling  
Kupplunge mit Schlauchtülle



Plastic Hose Coupling  
Kupplung für Kunststoffschlauch



Panel Mount Standard Hose Coupling  
Kupplung mit Schottverschraubung  
Schlauchanschluss



Plastic Hose Coupling With Spring  
Kupplung für Kunststoffschlauch  
mit Knickschutzfeder

Connection Anschlüsse	Order No Bestellnr.	SW	L	ØD
BSPT 1/4"	025 RGL 13	19	59,7	23
BSPT 3/8"	025 RGL 17	19	60,7	23
BSPT 1/2"	025 RGL 21	22	54,7	23
BSP 1/4"	025 EGL 13	19	56,7	23
BSP 3/8"	025 EGL 17	19	56,7	23
BSP 1/2"	025 EGL 21	22	50,7	23
M 14x1,5	025 EGLM 14	19	59,7	23
M 16x1,5	025 EGLM 16	19	59,7	23
M 18x1,5	025 EGLM 18	19	60,7	23

BSP 1/4"	025 DGL 13	19	54,7	23
BSP 3/8"	025 DGL 17	19	54,7	23
BSP 1/2"	025 DGL 21	24	56,7	23
M 14x1,5	025 DGLM 14	19	53,7	23
M 16x1,5	025 DGLM 16	19	53,7	23

6 mm - 1/4"	025 HGL 06	19	70,7	23
8 mm - 5/16"	025 HGL 08	19	70,7	23
9 mm - 5/14"	025 HGL 09	19	70,7	23
10 mm - 3/8"	025 HGL 10	19	70,7	23
13 mm - 1/2"	025 HGL 13	19	70,7	23

6 x 8 mm - M12x1	025 PGL 06	19	61,7	23
8 x 10 mm - M16x1	025 PGL 08	19	61,7	23
9 x 12 mm - M16x1	025 PGL 09	19	61,7	23

6 mm - M12x1	025 MGL 06	19	78,7	23
8 mm - M12x1	025 MGL 08	19	78,7	23
10 mm -BSP 1/4"	025 MGL 10	19	78,7	23

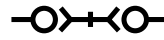
6 x 8 mm - M12x1	025 YGL 06	19	138	23
8 x 10 mm - M16x1	025 YGL 08	19	158	23
9 x 12 mm - M16x1	025 YGL 09	19	161	23

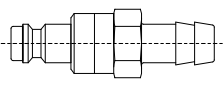
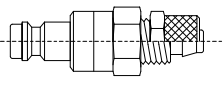
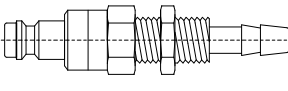
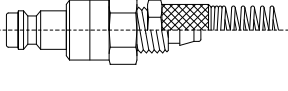
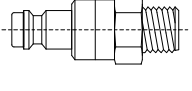
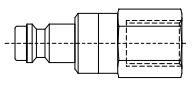
**PNEUMATIC COUPLINGS**  
PNEUMATISCHE KUPPLUNGEN

**SERIE 025L**



DRY-BREAK **LECKARME AUSFÜHRUNG**  
DOUBLE SHUT OFF **BEIDSEITIG ABSPERRBAR**



Couplers and Plugs Kupplungen und Nippel	Connection Anschlüsse	Order No Bestellnr.	SW	L
 Standard Hose Barb Plug Nippel mit Schlauchtülle	6 mm - 1/4"	025 HUL 06	21	57,5
	8 mm - 5/16"	025 HUL 08	21	57,5
	9 mm - 5/14"	025 HUL 09	21	57,5
	10 mm - 3/8"	025 HUL 10	21	57,5
	13 mm - 1/2"	025 HUL 13	21	57,5
 Plastic Hose Plug Nippel für Kunststoffschlauch	4 x 6 mm - M10x1	025 PUL 04	21	48,5
	6 x 8 mm - M12x1	025 PUL 06	21	48,5
	8 x 10 mm - M16x1	025 PUL 08	21	51,5
	9 x 12 mm - M16x1	025 PUL 09	21	51,5
 Panel Mount Standard Hose Plug Nippel mit Schottverschraubung Schlauchanschluss	6 mm - M12x1	025 MUL 06	21	65,5
	8 mm - M12x1	025 MUL 08	21	65,5
	10 mm - M14x1	025 MUL 10	21	65,5
 Plastic Hose Plugs With Spring Nippel für Kunststoffschlauch mit Knickschutzfeder	4 x 6 mm - M10x1	025 YUL 04	21	124
	6 x 8 mm - M12x1	025 YUL 06	21	120
	8 x 10 mm - M16x1	025 YUL 08	21	116
	9 x 12 mm - M16x1	025 YUL 09	21	146
 Male Thread Plug Nippel mit Aussengewinde	BSPT 1/8"	025 RUL 10	21	43,5
	BSPT 1/4"	025 RUL 13	21	46,5
	BSPT 3/8"	025 RUL 17	21	46,5
	BSPT 1/2"	025 RUL 21	22	47
	M 14x1,5	025 EULM 14	21	44,5
	M 16x1,5	025 EULM 16	21	44,5
	M 18x1,5	025 EULM 18	21	44,5
 Female Thread Plug Nippel mit Innengewinde	BSP 1/8"	025 DUL 10	21	43,5
	BSP 1/4"	025 DUL 13	21	46,5
	BSP 3/8"	025 DUL 17	21	46,5
	BSP 1/2"	025 DUL 21	24	47
	M 14x1,5	025 DULM 14	21	44,5
	M 16x1,5	025 DULM 16	21	44,5
	M 18x1,5	025 DULM 18	21	44,5